

# *Всё о пожаре!!!*

Пожár — неконтролируемый процесс горения, причиняющий материальный ущерб, вред жизни и здоровью людей, интересам общества и государства.



# Причины возникновения пожара:

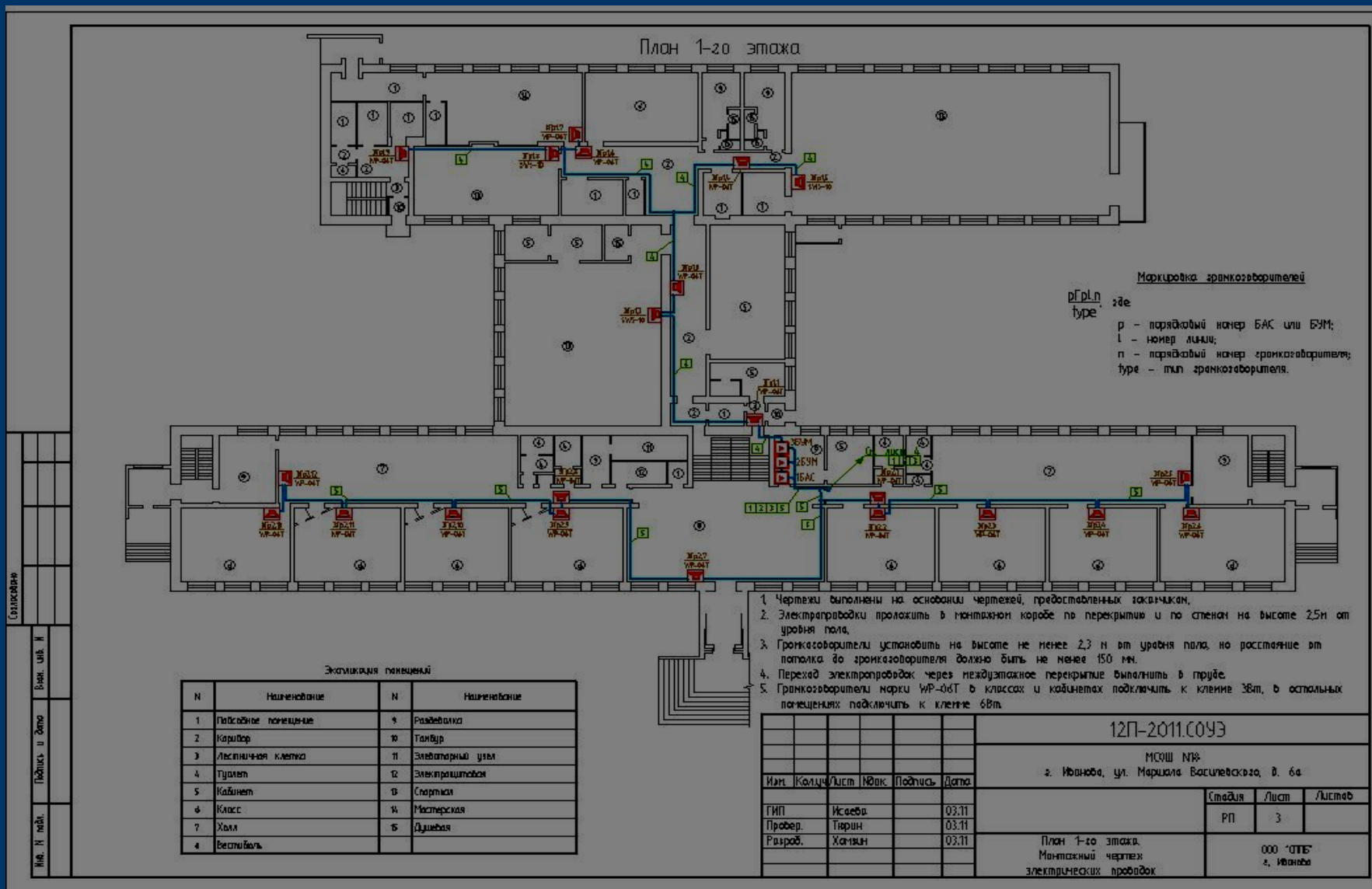
- Это — неосторожное обращение с огнём (забыли выключить газовую плиту, утюг, фен и т.п.),
  - короткое замыкание в неисправной проводке,
  - самовоспламеняющиеся вещества,
  - разряды статического электричества,
  - грозовые разряды, которые попадают не только в одиноко стоящие деревья, но и в плотно стоящие дома.
  - Поджоги так же являются частой причиной пожаров. Это, чаще всего, делается в корыстных целях и не причиняет вреда сторонним людям. Но бывают исключения, когда в результате поджога выгорали целые кварталы.
- 
-

# Действия при пожаре

*В школе:*

- оповещение*
  - вызов пожарных-спасателей*
  - эвакуация*
  - сбор, перекличка.*
- 
-

# В каждой школе должен быть запасной выход для эвакуации при пожаре.



## **ПРИ ВОЗНИКНОВЕНИИ ПОЖАРА В ЗДАНИИ НЕОБХОДИМО ВЫПОЛНИТЬ СЛЕДУЮЩИЕ ТРЕБОВАНИЯ:**

- **Не паниковать!**
  - **Определить место возгорания.**
  - **Отключить электрические и газовые приборы.**
  - **Вызвать пожарных и спасателей по телефону «01» с мобильного «112».**
  - **Проверить помещения и вывести всех.**
  - **Попытайтесь погасить огонь самостоятельно на начальной стадии горения.**
  - **Закрыть все двери и окна, не открывать их.**
  - **Эвакуация должна осуществляться быстро, организованно, без давки покинуть опасную зону пожара по кратчайшему и заранее изученному безопасному маршруту, используя запасные выходы, пожарные лестницы.**
  - **Постоянно подавать звуковые сигналы.**
  - **При выходе из задымленного помещения дышать рекомендуется через мокрую ткань, всеми силами защищаться от дыма, двигаться лучше ползком или пригнувшись к выходу.**
  - **Не закрывать двери на ключ.**
  - **Нельзя прыгать на землю со второго и выше расположенных этажей, это всегда опасно.**
  - **Не входить в зону задымления при низкой видимости.**
  - **Массовую эвакуацию из зоны пожара проводят пожарные совместно со спасателями. Их указания должны выполняться неукоснительно.**
  - **Оказавшись в безопасной зоне проверить весь списочный состав учреждения.**
- 
-


# Если горит телевизор

1. Обесточьте телевизор или полностью квартиру (помещение);
  2. Сообщите о возгорании в пожарную охрану;
  3. Если после отключения телевизор продолжает гореть, то залейте его водой через отверстия задней стенки, находясь при этом сбоку от аппарата, или же накройте его плотной тканью. Если горение, несмотря на попытки потушить, продолжается, то остается последнее - выбросить телевизор через окно на улицу. Но прежде чем бросить, не забудьте посмотреть вниз;
  4. Во избежание отравления продуктами горения немедленно удалите из помещения людей, не занятых тушением, в первую очередь детей;
  5. После ликвидации загорания вызовите телемастера. Если имущество застраховано, то не забудьте в трехдневный срок сообщить о несчастье в инспекцию госстраха.
  6. Аналогично действуйте и при загорании других электробытовых приборов.
- Примечание. Если телевизор взорвался и пожар усилился, не подвергайте жизнь опасности, покиньте помещение, закрыв дверь и окна.



# Пожар на балконе(лоджии)

1. Позвоните в пожарную охрану.
2. Попробуйте потушить подручными средствами (водой, стиральным порошком, мокрой плотной тканью, землей из-под цветов и т. п.). Если огонь набирает силу и Ваши усилия тщетны, то немедленно покиньте балкон, плотно закрыв за собой дверь, чтобы вслед Вам не проник огонь. Закройте все форточки и двери, не создавайте сквозняка! В ходе тушения можно выбрасывать горящие вещи и предметы вниз, убедившись предварительно, что там нет людей.
3. Предупредите соседей с верхних этажей, что у вас пожар.







# Дым, пожар в подвале

1. Позвоните в пожарную охрану.
  2. Ни в коем случае не пытайтесь сами проникнуть в подвал, это может закончиться для Вас трагично.
  3. Если Вы живете на первом этаже и в Вашей квартире стал появляться дым, то откройте окна (но не дверь в подъезд), а затем покиньте квартиру, оповестив соседей. Дождитесь приезда пожарных на улице. На вышележащих этажах рекомендуем тоже открыть окна.
  4. Но если Вы все же зашли в подвал или оказались там на момент пожара, то советуем пробираться либо низко пригнувшись, либо ползком. Старайтесь дышать через ткань, тряпку. Если Вы заблудились, то постарайтесь определить, в какую сторону больше вытягивает дым, значит, вероятней всего там дверной проем.
- Примечание: во время пожара в подвале из-за слабого притока воздуха возникает очень высокая температура, так что можно ориентироваться по температуре воздуха и на ощупь по стенам. Тем не менее, если выход не найден, то не отчаивайтесь, лягте в проходе, где сравнительно не очень высокая температура, и постарайтесь чем-нибудь накрыться. Рано или поздно Вас все равно обнаружат.
- 
-



# *Пожар в квартире*




Что НИКОГДА НЕ НУЖНО делать при пожаре в доме (квартире):

- бороться с пламенем самостоятельно, не вызвав пожарных (если Вы не справились с огнем за несколько секунд, его распространение приведет к большому пожару);
- пытаться выйти через задымленный коридор или лестницу (дым очень токсичен, горячий воздух может также обжечь легкие);
- опускаться по водосточным трубам и стоякам с помощью простыней и веревок (если в этом нет самой острой необходимости, ведь падение здесь без отсутствия особых навыков почти всегда неизбежно);
- прыгать из окна (начиная с 4-го этажа, каждый второй прыжок смертелен)

Необходимо:

1. Сообщить в пожарную охрану по телефону 01.
2. Выведите на улицу детей и престарелых.
3. Попробуйте самостоятельно потушить пожар, используя подручные средства (воду, стиральный порошок, плотную ткань, от внутренних пожарных кранов в зданиях повышенной этажности, и т.п.).
4. При опасности поражения электрическим током отключите электроэнергию (автоматы в щитке на лестничной площадке).
5. Помните, что легковоспламеняющиеся жидкости тушить водой неэффективно. Лучше всего воспользоваться огнетушителем, стиральным порошком, а при его отсутствии мокрой тряпкой.
6. Во время пожара необходимо воздержаться от открытия окон и дверей для уменьшения притока воздуха.
7. Если в квартире сильно задымлено и ликвидировать очаги горения своими силами не предоставляется возможным, немедленно покиньте квартиру, прикрыв за собой дверь.
8. При невозможности эвакуации из квартиры через лестничные марши используйте балконную лестницу, а если ее нет, то выйдите на балкон, закрыв плотно за собой дверь, и постарайтесь привлечь к себе внимание прохожих и пожарных.
9. По возможности организуйте встречу пожарных подразделений, укажите на очаг пожара.

# Пожар в троллейбусе, автобусе, трамвае



1. Немедленно сообщите о пожаре водителю, попробуйте остановиться и открыть двери (используйте кнопку аварийного открывания). Попробуйте применить для тушения очага пожара огнетушитель и подручные средства. **БУДЬТЕ ОСТОРОЖНЫ!** В троллейбусах и трамваях металлические части могут оказаться под напряжением в результате обгорания защитной изоляции проводов.
  2. При блокировании дверей используйте для эвакуации аварийные люки в крыше и через боковые стекла. При необходимости выбейте обеими ногами стекла (либо твердым предметом). Если Вы удачно, без серьезных травм освободились, то по мере возможности помогите оставшимся и, в первую очередь, детям и престарелым.
  3. В любом транспорте имеются материалы, выделяющие при горении ядовитые газы, поэтому покидайте салон быстро, закрывая рот и нос платком или рукавом. Выбравшись из салона, отойдите подальше, т.к. могут взорваться баки с горючим или произойти замыкание высоковольтной электрической сети.
  4. По телефону или через водителей проезжающих машин сообщите о пожаре в пожарную часть. Окажите помощь пострадавшим.
- 
-



## *КРИКИ "ПОЖАР!", ПАНИКА В ОБЩЕСТВЕННОМ МЕСТЕ*

1. Услышав крики "Пожар", постарайтесь сохранять спокойствие и выдержку, призывайте к этому стоящих людей. Оцените обстановку, убедитесь в наличии реальной опасности (возможно, кто-то этим криком хочет привлечь внимание людей).
  2. Стоя на месте, внимательно оглядитесь вокруг. Увидев телефон или кнопку пожарной сигнализации, сообщите о реальном пожаре в пожарную охрану (не считайте, что кто-то сделает за Вас) и начинайте спокойно двигаться к ближайшему выходу. Если есть возможность справиться с огнем, попросите о помощи рядом стоящих людей и, используя средства пожаротушения и подручные средства, потушите пожар, немедленно оповестив об этом окружающих.
  3. При заполнении помещения дымом, выключении освещения постарайтесь идти к выходу, держась за стены, поручни и т.п., дышите через носовой платок или рукав одежды, ведите детей впереди себя, держа их за плечи.
  4. В любой обстановке сохраняйте выдержку и хладнокровие, своим поведением успокаивая окружающих, не давайте разрастаться панике (если можете, возьмите на себя руководство людьми). Двигаясь в толпе, задерживайте обезумевших людей. Помогите тем, кто скован страхом и не может двигаться, для приведения их в чувство бейте ладонями по щекам, разговаривайте спокойно и внятно, поддерживайте их под руки.
  5. Выбравшись из толпы, окажите помощь пострадавшим, перенесите их на свежий воздух, расстегните одежду, вызовите "Скорую помощь".
- 
-

*Теперь вы знаете что делать в  
различных ситуациях!*

Запомните:

главное — это

спасти людей!

---

---

***Спасибо за внимание!!!***

